

إفصاح السّابح

خدمات الأمن والقضاء

CHAPTER VII
JUDICIAL AND SECURITY
SERVICES

JUDICIAL AND SECURITY SERVICES



خدمات الأمن والقضاء

The State of Qatar has witnessed a remarkable development to meet the needs of its population in terms of social, educational, health and cultural services over the past few years, along with a similar development in judiciary and security services, as the state has done a lot of things for the security and safety of citizens and residents, which mirrors the civilization of the modern state.

شهدت دولة قطر تطوراً ملحوظاً لتلبية احتياجات سكانها من الخدمات الاجتماعية والتعليمية والصحية والثقافية في الآونة الأخيرة مصحوبةً أيضاً بتطور مماثل في خدمات القضاء والأمن، حيث بذلت الدولة الكثير من أجل أمن وسلامة المواطن والمقيم وهي السمة الحضارية للدولة الحديثة.

This chapter includes the number of judges, lawyers, cases filed in courts and sentences. It also covers road traffic accidents cases by cause of accident and type of injury, as well as the civil defense services; i.e. fire fighting, rescue operations and other relief services.

يشمل هذا الفصل عدد القضاة والمحامين والقضايا المرفوعة أمام المحاكم والأحكام الصادرة بشأنها، كما يشمل قضايا حوادث المرور والطرق حسب سبب الحادث ونوع الإصابة، إضافة إلى خدمات الدفاع المدني من مكافحة الحرائق وعمليات الإنقاذ والإغاثة الأخرى.

The Sources of the data:

- * Supreme judicial council
- * Ministry of the Interior
- * Attorney plenary
- * Ministry of Justice

مصدر بيانات هذا الفصل:

- * المجلس الأعلى للقضاء
- * وزارة الداخلية
- * النيابة العامة
- * وزارة العدل



القضاة العاملون بالمحاكم حسب المسمى الوظيفي والجنسية والنوع
٢٠٢١ - ٢٠١٨

JUDGES SERVING AT COURTS BY JOB TITLE, NATIONALITY AND GENDER
2018 - 2021

Table No. (129)

جدول رقم (١٢٩)

Job Title	Nationality	2021			2020			2019			2018			الجنسية	المسمى الوظيفي
		المجموع Total	إناث Females	ذكور Males	المجموع Total	إناث Females	ذكور Males	المجموع Total	إناث Females	ذكور Males	المجموع Total	إناث Females	ذكور Males		
President, Supreme Court	Qataris	1	0	1	1	0	1	1	0	1	1	0	1	قطريون	رئيس محكمة التمييز
	Non-Qataris	0	0	0	0	0	0	0	0	0	0	0	0	غير قطريين	
	Total	1	0	1	1	0	1	1	0	1	1	0	1	المجموع	
Vice-President, Supreme Court	Qataris	9	0	9	10	0	10	9	0	9	7	0	7	قطريون	نائب رئيس محكمة التمييز
	Non-Qataris	0	0	0	0	0	0	0	0	0	0	0	0	غير قطريين	
	Total	9	0	9	10	0	10	9	0	9	7	0	7	المجموع	
Judge, Supreme Court	Qataris	4	0	4	5	0	5	2	0	2	4	0	4	قطريون	قاضي محكمة التمييز
	Non-Qataris	15	0	15	15	0	15	15	0	15	18	0	18	غير قطريين	
	Total	19	0	19	20	0	20	17	0	17	22	0	22	المجموع	
President, Court of Appeal	Qataris	14	0	14	4	0	4	5	0	5	4	0	4	قطريون	رئيس محكمة الاستئناف
	Non-Qataris	1	0	1	1	0	1	1	0	1	1	0	1	غير قطريين	
	Total	15	0	15	5	0	5	6	0	6	5	0	5	المجموع	
Vice-President, Court of Appeal	Qataris	15	0	15	21	0	21	20	0	20	18	0	18	قطريون	نائب رئيس محكمة الاستئناف
	Non-Qataris	6	0	6	3	0	3	2	0	2	4	0	4	غير قطريين	
	Total	21	0	21	24	0	24	22	0	22	22	0	22	المجموع	
Judge, Court of Appeals	Qataris	29	1	28	29	0	29	31	0	31	27	0	27	قطريون	قاضي محكمة الاستئناف
	Non-Qataris	24	0	24	26	0	26	29	0	29	30	0	30	غير قطريين	
	Total	53	1	52	55	0	55	60	0	60	57	0	57	المجموع	
President, Court of First Instance	Qataris	32	3	29	27	2	25	27	2	25	31	2	29	قطريون	رئيس المحكمة الابتدائية
	Non-Qataris	41	0	41	40	0	40	41	0	41	32	0	32	غير قطريين	
	Total	73	3	70	67	2	65	68	2	66	63	2	61	المجموع	
Judge, Court of First Instance	Qataris	34	6	28	26	5	21	18	3	15	21	3	18	قطريون	قاضي المحكمة الابتدائية
	Non-Qataris	38	0	38	36	0	36	36	0	36	41	0	41	غير قطريين	
	Total	72	6	66	62	5	57	54	3	51	62	3	59	المجموع	
Assistant Judge	Qataris	14	3	11	19	1	18	28	3	25	26	3	23	قطريون	مساعد قاضي
	Non-Qataris	0	0	0	0	0	0	0	0	0	0	0	0	غير قطريين	
	Total	14	3	11	19	1	18	28	3	25	26	3	23	المجموع	
Total	Qataris	152	13	139	142	8	134	141	8	133	139	8	131	قطريون	المجموع
	Non-Qataris	125	0	125	121	0	121	124	0	124	126	0	126	غير قطريين	
	Total	277	13	264	263	8	255	265	8	257	265	8	257	المجموع	



المحامون حسب النوع والجنسية

٢٠٢١ - ٢٠١٨

LAWYERS BY GENDER AND NATIONALITY
2018 - 2021

Table No. (130)

جدول رقم (١٣٠)

Year & Nationality	Occupation	محامون تحت التدريب Lawyers under training			محامون مشغولين* Lawyers working*			المهنة	السنة والجنسية
		المجموع Total	إناث Females	ذكور Males	المجموع Total	إناث Females	ذكور Males		
2018	Qataris	9	5	4	151	17	134	قطريون	٢٠١٨
	Other G.C.C	2	1	1	5	3	2	بقية دول مجلس التعاون	
	Other Arabs	0	0	0	96	1	95	عرب اخرون	
	Foreign	0	0	0	0	0	0	اجانب	
	Total	11	6	5	252	21	231	المجموع	
2019	Qataris	16	8	8	165	27	138	قطريون	٢٠١٩
	Other G.C.C	6	2	4	4	3	1	بقية دول مجلس التعاون	
	Other Arabs	0	0	0	120	1	119	عرب اخرون	
	Foreign	0	0	0	0	0	0	اجانب	
	Total	22	10	12	289	31	258	المجموع	
2020	Qataris	17	10	7	174	30	144	قطريون	٢٠٢٠
	Other G.C.C	7	4	3	4	3	1	بقية دول مجلس التعاون	
	Other Arabs	0	0	0	159	3	156	عرب اخرون	
	Foreign	0	0	0	0	0	0	اجانب	
	Total	24	14	10	337	36	301	المجموع	
2021	Qataris	15	9	6	187	39	148	قطريون	٢٠٢١
	Other G.C.C	7	5	2	10	6	4	بقية دول مجلس التعاون	
	Other Arabs	0	0	0	191	5	186	عرب اخرون	
	Foreign	0	0	0	0	0	0	اجانب	
	Total	22	14	8	388	50	338	المجموع	

* Lawyers working in Qatari law firms.

* المحامون المشغولون بمكاتب محاماة قطرية.



الخبراء المُعتمدين أمام السُلطات القضائية حسب النوع والجنسية
٢٠٢١ - ٢٠١٨
ACCREDITED EXPERTS TO JUDICIAL AUTHORITIES
BY GENDER AND NATIONALITY
2018 - 2021

Table No. (131)

جدول رقم (١٣١)

Gender		المجموع Total	إناث Females	ذكور Males	النوع	السنة والجنسية
Year & Nationality						
2018	Qataris	35	3	32	قطريون	٢٠١٨
	Other G.C.C	0	0	0	بقية دول مجلس التعاون	
	Other Arabs	11	0	11	عرب اخرون	
	Foreign	1	0	1	اجانب	
	Total	47	3	44	المجموع	
2019	Qataris	87	11	76	قطريون	٢٠١٩
	Other G.C.C	0	0	0	بقية دول مجلس التعاون	
	Other Arabs	22	0	22	عرب اخرون	
	Foreign	1	0	1	اجانب	
	Total	110	11	99	المجموع	
2020	Qataris	126	15	111	قطريون	٢٠٢٠
	Other G.C.C	2	0	2	بقية دول مجلس التعاون	
	Other Arabs	23	0	23	عرب اخرون	
	Foreign	1	0	1	اجانب	
	Total	152	15	137	المجموع	
2021	Qataris	136	17	119	قطريون	٢٠٢١
	Other G.C.C	4	0	4	بقية دول مجلس التعاون	
	Other Arabs	22	0	22	عرب اخرون	
	Foreign	1	0	1	اجانب	
	Total	163	17	146	المجموع	



القضايا المرفوعة للمحاكم حسب نوع القضية والجريمة
٢٠٢١ - ٢٠١٨

CASES RAISED IN COURTS BY TYPE OF CASE AND CRIME
2018 - 2021

Table No. (132) جدول رقم (١٣٢)

Type of Crime	2021		2020		2019		2018		نوع الجريمة
	قضايا الجنح Misdemeanor	قضايا الجنايات Criminal cases	قضايا الجنح Misdemeanor	قضايا الجنايات Criminal cases	قضايا الجنح Misdemeanor	قضايا الجنايات Criminal cases	قضايا الجنح Misdemeanor	قضايا الجنايات Criminal cases	
Crimes against civil servants activities	113	26	110	25	98	12	114	16	جرانم متعلقة بأعمال الموظفين العموميين
intellectual property rights offenses	1	1	0	0	0	0	8	0	جرانم حقوق الملكية الفكرية
Crimes against human body	806	477	692	643	694	218	588	254	جرانم واقعة على النفس
Sexual and moral crimes	1,314	739	1,260	849	994	624	1,029	640	جرانم جنسية وأخلاقية
Drugs and alcoholic crimes	545	236	445	207	476	328	548	240	جرانم المخدرات والمسكرات
Crimes against others money and property	2,782	473	2,753	537	2,590	458	2,483	488	جرانم واقعة على الأموال والأموال
Crimes violating the laws of public trust	108	19	67	14	78	19	96	25	جرانم مخالفة قوانين الثقة العامة
Crimes of violation of environmental laws	7,589	0	5,651	0	3,068	0	3,435	0	جرانم مخالفة قوانين البيئة
Crimes violating the laws of immigration and residency	10,322	1	6,550	0	2,876	0	13,070	0	جرانم مخالفة قوانين الهجرة والأقامة
Cheques cases	25,198	0	25,704	0	33,455	0	31,016	0	قضايا الشيكات
Crimes of violation of traffic laws	4,112	313	2,865	901	3,208	946	3,679	1,019	جرانم مخالفة قوانين المرور
Computer crimes	522	69	418	68	322	47	131	11	جرانم الحاسوب
Possession of property obtained by crime	8	4	7	10	16	3	6	5	اخفاء الأشياء المتحصلة من جريمة
Crimes against animals	5	0	3	0	1	0	2	0	الجرانم الواقعة على الحيوان
Other	4,461	472	4,623	126	2,138	94	2,105	110	أخرى
Total	57,886	2,830	51,148	3,380	50,014	2,749	58,310	2,808	المجموع

Misdemeanor cases: crimes punishable by imprisonment for a term not exceeding 3 years or a monetary penalty of not more than 1000 Q.R.

Criminal cases: crimes punishable by death or life imprisonment or imprisonment in excess of 3 years.

قضايا الجنح: جرائم يعاقب عليها القانون بالحبس لمدة لا تزيد عن ٣ سنوات أو الغرامة التي لا تزيد عن ١٠٠٠ ريال قطري .

قضايا الجنايات: جرائم يعاقب عليها القانون بالإعدام أو الحبس المؤبد أو الحبس الذي يزيد عن ٣ سنوات.



القضايا والبلاغات المحفوظة حسب النوع

٢٠٢١ - ٢٠١٨

CASES AND CLOSED REPORTS BY TYPE
2018 - 2021

Table No. (133)

جدول رقم (١٣٣)

Type of Cases and Closed Reports	2021		2020		2019		2018		نوع القضايا والبلاغات المحفوظة
	عدد البلاغات المحفوظة Number of Closed Reports	عدد القضايا Number of Cases	عدد البلاغات المحفوظة Number of Closed Reports	عدد القضايا Number of Cases	عدد البلاغات المحفوظة Number of Closed Reports	عدد القضايا Number of Cases	عدد البلاغات المحفوظة Number of Closed Reports	عدد القضايا Number of Cases	
Issuing Bad Checks	1,207	24,958	1,010	28,223	1,273	33,438	1,727	31,031	إصدار شيكات بدون رصيد
Traffic	303	4,440	157	3,589	351	4,282	318	4,580	قضايا المرور
Working for other than the sponsor	2,191	7,991	1,522	3,382	931	2,888	949	12,260	قضايا العمل لدى الغير
Theft-related cases	2,374	1,525	1,119	1,204	1,339	1,669	1,288	1,661	قضايا السرقة
Civil Assault cases	1,193	1,380	1,003	1,330	1,218	1,353	1,217	1,221	قضايا الاعتداء
Environmental and construction violations	802	3,236	470	1,477	406	2,751	983	1,443	قضايا المخالفات البيئية والبناء
Transgression on public property	513	332	152	268	193	235	192	216	قضايا إتلاف المال
Fraud cases	119	530	81	303	105	583	147	484	قضايا الاحتيال
Slander and libel lawsuits	341	404	275	283	305	357	358	342	قضايا القذف والسب
Work Injury Cases	0	0	0	0	0	0	0	0	إصابة عمل
Narcotics Cases	283	769	140	606	173	947	213	648	قضايا المخدرات
Forgery Cases	298	154	188	113	266	128	244	121	قضايا التزوير
Fire and arson cases	23	12	23	8	51	13	50	10	قضايا الحريق
Disturbing the authorities or Harassing phone calls	18	34	14	35	17	47	40	36	أزعاج السلطات أو الإزعاج عن طريق الهاتف
Menace	198	105	158	71	181	88	139	66	قضايا التهديد
Undermining of Sanctity of Home and Property	159	137	74	119	81	120	101	119	قضايا انتهاك حرمة المساكن ومالك الغير
Alcohol and gambling	69	1,757	86	1,489	74	1,444	113	758	قضايا الخمر والقمار
Harassing Female	167	146	111	122	149	123	182	102	قضايا التعرض لأنثى
Public Funds Cases	24	31	24	22	25	38	12	26	قضايا الأموال العامة
State Security	5	62	12	8	16	4	18	11	قضايا أمن الدولة
Forced labor	0	0	0	0	1	0	0	0	قضايا السخرة والإكراه على العمل
Juvenile cases	12	10	5	5	7	6	21	11	قضايا الأحداث



القضايا والبلاغات المحفوظة حسب النوع

٢٠٢١ - ٢٠١٨

CASES AND CLOSED REPORTS BY TYPE
2018 - 2021

Table No. (133)

جدول رقم (١٣٣)

Type of Cases and Closed Reports	2021		2020		2019		2018		نوع القضايا والبلاغات المحفوظة
	عدد البلاغات المحفوظة Number of Closed Reports	عدد القضايا Number of Cases	عدد البلاغات المحفوظة Number of Closed Reports	عدد القضايا Number of Cases	عدد البلاغات المحفوظة Number of Closed Reports	عدد القضايا Number of Cases	عدد البلاغات المحفوظة Number of Closed Reports	عدد القضايا Number of Cases	
Embezzlement, and damage to public property	18	10	13	9	7	14	10	12	قضايا الإختلاس والإضرار بالمال العام
Inciting debauchery and prostitution	34	19	37	11	30	12	35	16	قضايا التحريض على الفسق والفجور والبيغاء
Begging cases	9	11	12	14	34	31	67	36	قضايا التسول
Customs cases	35	5	97	19	22	5	24	4	قضايا الجمارك
Abduction, Apprehension and Forced Labor	9	1	2	1	8	1	12	6	قضايا الخطف والقبض والسخرة
Bribery	9	1	6	5	9	5	9	1	قضايا الرشوة
Adultery and Crimes of Honour	164	174	140	130	169	120	148	98	قضايا الزنا والجرائم الواقعة على العرض
Scandalous and Indecent Acts	60	99	44	87	58	88	88	79	قضايا الفعل الفاضح المخل بالحياء
Child labour and Exposing Children to Danger	7	3	5	8	6	8	8	10	قضايا تشغيل وتعريض الأطفال للخطر
Computer crimes	742	251	724	152	827	132	502	139	قضايا جرائم الحاسب الآلي
Borders Crimes	1,237	1,660	927	1,666	917	1,609	906	1,665	قضايا جرائم الحدود
Crimes against the Electrical and Water Public Installations	59	1,110	39	801	61	724	58	744	قضايا حماية المنشآت الكهربائية والمالية
Breach of Trust	160	854	124	574	195	872	191	707	قضايا خيانة الأمانة
Other	2,599	8,505	1,574	9,123	1,512	6,716	1,220	4,202	أخرى
Total	15,441	60,716	10,368	55,257	11,017	60,851	11,590	62,865	المجموع



البلاغات حسب النيابة*

٢٠٢١ - ٢٠١٨

REPORTS BY PROCURATORATES* 2018 - 2021

Table No. (134)

جدول رقم (١٣٤)

Year	2021	2020	2019	2018	السنة
procuratorates					النيابات
Juvenile Prosecution	429	404	529	447	نيابة الأحداث
Family Prosecution	126	104	110	153	نيابة الاسرة
Public Funds Prosecution	104	125	75	85	نيابة الأموال العامة
Environment Prosecution	8,951	6,582	6,321	5,159	نيابة البيئة
Cassation and Appeal Prosecution	0	0	0	0	نيابة التمييز والاستئناف
Al-Janoub Prosecution	2,585	1,970	2,037	1,963	نيابة الجنوب
Al-Rayyan Prosecution	3,752	3,295	3,876	4,237	نيابة الريان
Al-Rayyan Public Prosecution	1,107	907	671	747	نيابة الريان الكلية
Al-Shamal Prosecution	3,352	2,336	2,004	2,113	نيابة الشمال
Capital Public Prosecution	978	780	781	899	نيابة العاصمة الكلية
Drugs Prosecution	1,325	993	1,166	1,157	نيابة المخدرات
Traffic Prosecution	4,973	4,192	4,819	5,250	نيابة المرور
State Security Prosecution	106	99	81	76	نيابة أمن الدولة
Enforcement Prosecution	65	0	249	36	نيابة تنفيذ الأحكام
Dukhan Prosecution	3,995	3,242	3,457	3,990	نيابة دخان
East Capital Prosecution	3,399	2,435	3,144	3,336	نيابة شرق العاصمة
Residency Affairs Prosecution	12,698	8,028	5,725	14,682	نيابة شؤون الإقامة
West Capital Prosecution	3,536	2,550	2,750	2,967	نيابة غرب العاصمة
Cheques cases Prosecution	26,187	31,560	34,727	32,910	نيابة قضايا الشيكات
Total	77,668	69,602	72,522	80,207	المجموع

* According to testimony Attorney plenary the number of crime reports differs from Table (133) in case of comparison, because if crime reports are classified by type of crime, they might have more than one classification. Nevertheless, they will be counted once in incoming reports.

* حسب إفادة النيابة العامة تختلف أعداد البلاغات عن جدول رقم (١٣٣) في حالة المقارنة؛ بسبب أن البلاغات إذا تم تصنيفها حسب نوع الجريمة فإنه من الممكن أن يظهر لها أكثر من تصنيف ويُحسب مرة واحدة في البلاغات الواردة.



أعضاء ومساعدى النيابة العامة حسب الجنسية والنوع
٢٠٢١ - ٢٠١٨

**PUBLIC PROSECUTION MEMBERS AND ASSISTANTS
BY NATIONALITY AND GENDER
2018 - 2021**

Table No. (135)

جدول رقم (١٣٥)

Year	المجموع Total			غير قطريين Non-Qataris			قطريون Qataris			السنة
	المجموع Total	إناث Females	ذكور Males	المجموع Total	إناث Females	ذكور Males	المجموع Total	إناث Females	ذكور Males	
2018	168	3	165	12	0	12	156	3	153	٢٠١٨
2019	187	3	184	12	0	12	175	3	172	٢٠١٩
2020	221	4	217	9	0	9	212	4	208	٢٠٢٠
2021	228	4	224	8	0	8	220	4	216	٢٠٢١



المُخالفون للإجراءات الاحترازية والوقائية الخاصة بفيروس كورونا حسب الجنسية والنوع ونوع الجريمة
٢٠٢١ - ٢٠٢٠

Violators of Precautionary and Preventive Measures to Limit the Spread of Coronavirus According
to Nationality, Gender and Crime Type
2020 - 2021

Table No. (136)

جدول رقم (١٣٦)

Crime Type	Nationality & gender	المجموع Total			غير قطريين Non-Qataris			قطريون Qataris			الجنسية والنوع	نوع المخالفة
		المجموع Total	إناث Females	ذكور Males	المجموع Total	إناث Females	ذكور Males	المجموع Total	إناث Females	ذكور Males		
2020	Not Wearing a Mask in Puplic Places	3,994	24	3,970	3,819	21	3,798	175	3	172	عدم الإلتزام بإرتداء الكمام في الأماكن العامة	٢٠٢٠
	Volating the Number of Passangers Permitted in Avehicle	3,625	42	3,583	3,545	41	3,504	80	1	79	عدم الإلتزام بالعدد المسموح به في المركبة الواحدة والمُحدد بأربعة اشخاص	
	Violating Guarantine Requirments	501	2	499	248	0	248	253	2	251	عدم الإلتزام بالحجر الصحي	
	Not Installing Ehteraze App	1,575	10	1,565	1,510	8	1,502	65	2	63	عدم تنزيل تطبيق احتراز	
	Vaolation of Peldge for Holding A Socail Event	560	46	514	338	39	299	222	7	215	مُخالفة تعهد إقامة مناسبة اجتماعية	
	Total	10,255	124	10,131	9,460	109	9,351	795	15	780	المجموع	
2021	Not Wearing a Mask in Puplic Places	94,702	11,732	82,970	85,985	8,716	77,269	8,717	3,016	5,701	عدم الإلتزام بإرتداء الكمام في الأماكن العامة	٢٠٢١
	Volating the Number of Passangers Permitted in Avehicle	3,926	98	3,828	3,870	97	3,773	56	1	55	عدم الإلتزام بالعدد المسموح به في المركبة الواحدة والمُحدد بأربعة اشخاص	
	Violating Guarantine Requirments	421	1	420	285	1	284	136	0	136	عدم الإلتزام بالحجر الصحي	
	Not Installing Ehteraze App	6,278	208	6,070	5,970	175	5,795	308	33	275	عدم تنزيل تطبيق احتراز	
	Vaolation of Peldge for Holding A Socail Event	215	78	137	108	51	57	107	27	80	مُخالفة تعهد إقامة مناسبة اجتماعية	
	Total	105,542	12,117	93,425	96,218	9,040	87,178	9,324	3,077	6,247	المجموع	



المخالفون لاشتراطات الحجر الصحي حسب الجنسية والنوع بالشهر
٢٠٢٠ - ٢٠٢١

Violators of quarantine requirements by nationality, gender and month
2020 - 2021

TABLE (137)

جدول (١٣٧)

Nationality & Gender	المجموع Total			غير قطريين Non-Qataris			قطريون Qataris			الجنسية والنوع	الشهر
	المجموع Total	إناث Females	ذكور Males	المجموع Total	إناث Females	ذكور Males	المجموع Total	إناث Females	ذكور Males		
2020*	March	6	1	5	2	0	2	4	1	3	مارس
	April	107	0	107	36	0	36	71	0	71	ابريل
	May	24	1	23	20	0	20	4	1	3	مايو
	June	12	0	12	9	0	9	3	0	3	يونيو
	July	2	0	2	0	0	0	2	0	2	يوليو
	August	38	0	38	18	0	18	20	0	20	أغسطس *٢٠٢٠
	September	80	0	80	33	0	33	47	0	47	سبتمبر
	October	68	0	68	38	0	38	30	0	30	أكتوبر
	November	73	0	73	43	0	43	30	0	30	نوفمبر
	December	91	0	91	49	0	49	42	0	42	ديسمبر
	Total	501	2	499	248	0	248	253	2	251	المجموع
2021	January	84	0	84	55	0	55	29	0	29	يناير
	February	86	0	86	39	0	39	47	0	47	فبراير
	May	12	1	11	1	1	0	11	0	11	مارس
	April	21	0	21	9	0	9	12	0	12	ابريل
	May	45	0	45	27	0	27	18	0	18	مايو
	June	65	0	65	57	0	57	8	0	8	يونيو
	July	33	0	33	28	0	28	5	0	5	يوليو ٢٠٢١
	August	13	0	13	10	0	10	3	0	3	أغسطس
	September	9	0	9	7	0	7	2	0	2	سبتمبر
	October	36	0	36	35	0	35	1	0	1	أكتوبر
	November	16	0	16	16	0	16	0	0	0	نوفمبر
	December	1	0	1	1	0	1	0	0	0	ديسمبر
	Total	421	1	420	285	1	284	136	0	136	المجموع

* The first infection with the Covid 19 virus was recorded in the State of Qatar on February 29, 2020

* تم تسجيل أول إصابة بفيروس كوفيد ١٩ داخل دولة قطر في تاريخ ٢٩ فبراير ٢٠٢٠



الحوادث المرورية (قضايا)
٢٠٢١ - ٢٠١٨
TRAFFIC ACCIDENTS (CASES)
2018 - 2021

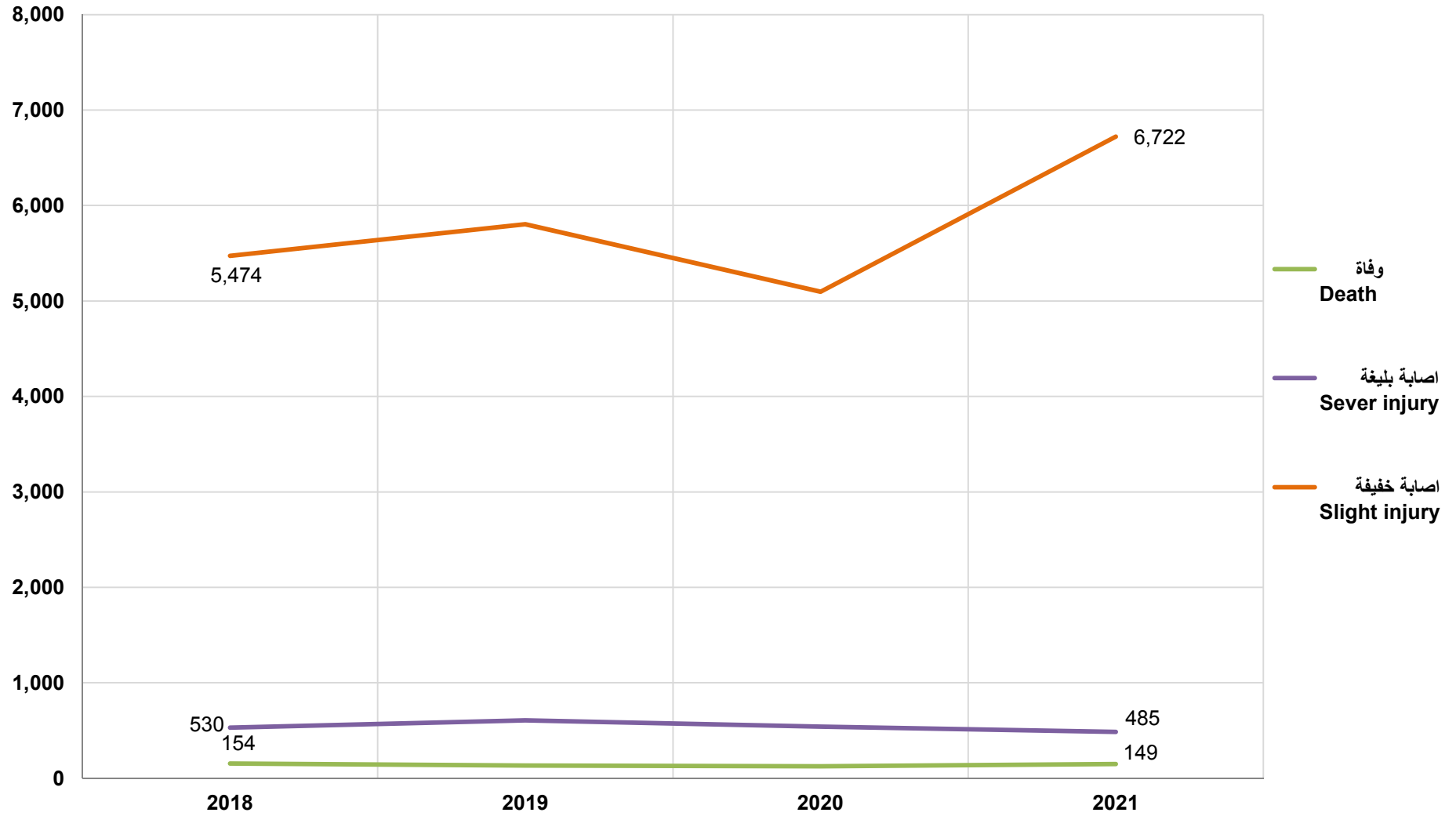
Table No. (138)

جدول رقم (١٣٨)

Year	المجموع Total	اصابة خفيفة Slight injury	اصابة بليغة Sever injury	وفاة Death	السنة
2018	6,158	5,474	530	154	٢٠١٨
2019	6,546	5,805	607	134	٢٠١٩
2020	5,762	5,096	540	126	٢٠٢٠
2021	7,356	6,722	485	149	٢٠٢١



الحوادث المرورية (قضايا)
TRAFFIC ACCIDENTS (CASES)
2018 - 2021





الحوادث المرورية حسب سبب الحادث (قضايا)

٢٠٢١

TRAFFIC ACCIDENTS BY CAUSE (CASES)

2021

Table No. (139)

جدول رقم (١٣٩)

Cause of the accident	المجموع Total	اصابة خفيفة Slight injury	اصابة بليغة Sever injury	وفاة Death	سبب الحادث
Deviation from road	0	0	0	0	الانحراف عن الطريق
Overtaking	60	52	3	5	التجاوز الخاطئ
Driving backward	127	119	8	0	الرجوع للخلف
Speeding	2	1	0	1	السرعة الزائدة
Wrong-way driving	12	9	1	2	السير عكس الاتجاه
Loosing control of steering wheel	0	0	0	0	فقدان السيطرة على عجلة القيادة
Escape	46	39	5	2	الهروب من مكان الحادث
Tire Failure	0	0	0	0	انفجار إطار السيارة
Not allowing movement priority	0	0	0	0	عدم إعطاء أفضلية السير
Violating traffic-lights	0	0	0	0	قطع الإشارات الضوئية
Not leaving enough space	1,631	1,536	75	20	عدم ترك مسافة كافية
Crossing the road	760	707	45	8	قطع الطريق دون التأكد من خلوه
Neglect and lack of attention	3,007	2,728	214	65	إهمال وعدم الانتباه
Driving without a license	21	15	4	2	قيادة سيارة دون رخصة
Loose Animals	0	0	0	0	حيوانات سائبة
Driving under the influence of alcohol and drugs	0	0	0	0	تحت تأثير المسكرات والمواد المخدرة
Weather conditions	0	0	0	0	بسبب الأحوال الجوية
Road Condition	0	0	0	0	بسبب حالة الطريق
Failing to stop the vehicle	18	18	0	0	عدم تأمين وقوف المركبة
Overloading	7	6	1	0	عدم تأمين الحمولة
Suspicion of being drunk	80	63	16	1	اشتباه سكر
Causing death of a person	6	0	0	6	التسبب في وفاة شخص
Sudden stop	0	0	0	0	التوقف فجأة
Deviation from the lane	1,021	943	59	19	انحراف عن المسار
Flying pebbles	1	1	0	0	تطاير حصاه
Vehicle fire	3	3	0	0	حريق السيارة
Failure to follow the right path	168	154	12	2	عدم التزام المسار الصحيح
Careless and reckless driving	13	3	4	6	قيادة مركبة برعونة وعدم احتراز
Causing injury by Dangerous driving	0	0	0	0	قيادة مركبة بصورة خطيرة أدت لإصابة شخص
Drifting	1	1	0	0	التحفيص والتلاعب
Dangerous vehicle driving (racing)	3		2	1	قيادة المركبة بصورة خطيرة (التسابق)
Turning off the lights	289	254	29	6	قطع الأنوار
Not following traffic signs at the side of or above the road	2	2	0	0	عدم اتباع علامة مقامة أو منقوشة على طريق
Crossing the median island	1	1	0	0	قطع الجزيرة الفاصلة
Wrong driving car is the cause of injury	8	4	1	3	قيادة مركبة بصورة خطيرة أدت لإصابة شخص
Other	69	63	6	0	أخرى
Total	7,356	6,722	485	149	المجموع



المتوفون والمصابون في الحوادث المرورية
٢٠٢١ - ٢٠١٨

**DEATHS AND INJURED IN TRAFFIC ACCIDENTS
2018 - 2021**

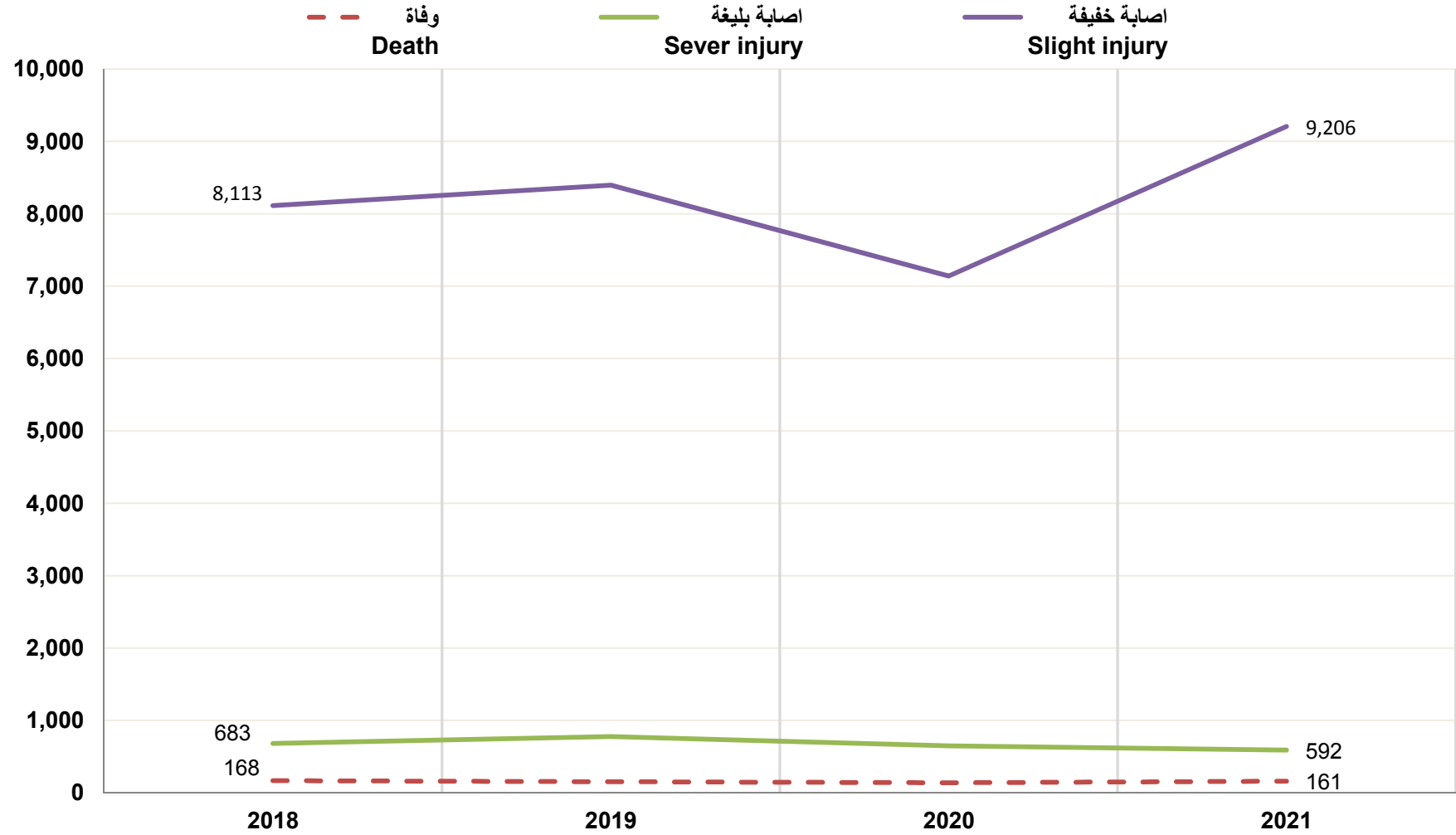
Table No. (140)

جدول رقم (١٤٠)

Year	المجموع Total	اصابة خفيفة Slight injury	اصابة بليغة Sever injury	وفاة Death	السنة
2018	8,964	8,113	683	168	٢٠١٨
2019	9,327	8,396	777	154	٢٠١٩
2020	7,924	7,138	648	138	٢٠٢٠
2021	9,959	9,206	592	161	٢٠٢١



المتوفون والمصابون في حوادث الطرق
DEATHS AND INJURED IN TRAFFIC ACCIDENTS
2018 - 2021



شكل رقم (38) Graph No.



المتوفون في الحوادث المرورية حسب موقع المصاب

٢٠٢١ - ٢٠١٨

DEATHS IN TRAFFIC ACCIDENT BY LOCATION
OF INJURED
2018 - 2021

Table No. (141)

جدول رقم (١٤١)

Location of Injured	المجموع Total	مشاه Pedestrians	راكب Passenger	سائق Driver	موقع المصاب
Year					السنة
2018	168	46	41	81	٢٠١٨
2019	154	44	40	70	٢٠١٩
2020	138	43	26	69	٢٠٢٠
2021	161	34	34	93	٢٠٢١



المتوفون والمصابون في الحوادث المرورية حسب الجنسية والنوع وموقع المصاب

٢٠٢١

DEATHS AND INJURED IN TRAFFIC ACCIDENTS BY NATIONALITY, GENDER AND LOCATION OF INJURED
2021

Table No. (142)

جدول رقم (١٤٢)

Statement	إصابات خفيفة Slight injury						إصابات بليغة Sever injury						وفاة Death				البيان		
	مشاة Pedestrians		راكب Passenger		سائق Driver		مشاة Pedestrians		راكب Passenger		سائق Driver		مشاة Pedestrians		راكب Passenger			سائق Driver	
	إناث Females	ذكور Males	إناث Females	ذكور Males	إناث Females	ذكور Males	إناث Females	ذكور Males	إناث Females	ذكور Males	إناث Females	ذكور Males	إناث Females	ذكور Males	إناث Females	ذكور Males		إناث Females	ذكور Males
Qataris	4	29	202	295	185	840	1	3	12	23	9	74	0	1	0	5	0	29	قطريون
G.C.C	3	3	17	17	16	49	0	0	1	3	2	2	0	0	0	0	0	1	دول مجلس التعاون
Other Arabs	34	95	283	310	329	992	5	13	10	19	8	74	1	1	4	6	0	12	عرب آخرون
Foreign	50	382	390	1,135	164	3,326	6	70	11	68	1	175	2	29	1	18	1	50	أجانب
Not Stated	0	4	0	26	0	26	0	1	0	0	0	1	0	0	0	0	0	0	غير مبين
Total	91	513	892	1,783	694	5,233	12	87	34	113	20	326	3	31	5	29	1	92	المجموع



المتوفون والمصابون في الحوادث المرورية حسب فئات العمر والنوع وموقع المصاب

٢٠٢١

DEATHS AND INJURED IN TRAFFIC ACCIDENTS BY AGE GROUPS, GENDER AND LOCATION OF INJURED
2021

Table No. (143)

جدول رقم (١٤٣)

Statement	إصابات خفيفة Slight injury						إصابات بليغة Sever injury						وفاة Death						البيان
	مشاة Pedestrians		راكب Passenger		سائق Driver		مشاة Pedestrians		راكب Passenger		سائق Driver		مشاة Pedestrians		راكب Passenger		سائق Driver		
	إناث Females	ذكور Males	إناث Females	ذكور Males	إناث Females	ذكور Males	إناث Females	ذكور Males	إناث Females	ذكور Males	إناث Females	ذكور Males	إناث Females	ذكور Males	إناث Females	ذكور Males	إناث Females	ذكور Males	
Less than 10	22	75	142	163	5	51	4	6	5	2	0	1	0	0	0	3	0	0	أقل من ١٠
10 - 19	7	20	133	319	46	384	2	1	4	30	0	26	0	1	0	7	0	10	١٠ - ١٩
20 - 29	18	112	170	486	214	2,130	3	17	6	32	7	132	1	3	2	9	0	38	٢٠ - ٢٩
30 - 39	26	152	253	509	245	1,535	2	28	11	31	7	82	1	7	1	6	0	23	٣٠ - ٣٩
40 - 49	10	98	113	224	134	711	0	19	6	17	4	51	1	9	1	1	0	15	٤٠ - ٤٩
50 - 59	6	36	48	66	46	303	1	13	0	0	2	20	0	4	1	1	1	2	٥٠ - ٥٩
60+	2	20	33	16	4	119	0	3	2	1	0	14	0	7	0	2	0	4	+٦٠
Not Stated	0	0	0	0	0	0	0	0	0	0	0	0	0	0	0	0	0	0	غير مبين
Total	91	513	892	1,783	694	5,233	12	87	34	113	20	326	3	31	5	29	1	92	المجموع



المتوفون والمصابون في الحوادث المرورية حسب خبرة السائق
٢٠٢١

DEATHS AND INJURED
IN TRAFFIC ACCIDENTS BY DRIVER' S EXPERIENCE
2021

Table No. (144)

جدول رقم (١٤٤)

Experience years for the driver	المجموع Total	إصابة خفيفة Slight injury	إصابات بليغة Sever injury	وفاة Death	سنوات الخبرة للسائق
Without A License	3,607	3,296	236	75	بدون رخصة
Less than One Year	41	38	3	0	أقل من سنة
1 Year to 2 Years	1,770	1,674	82	14	سنة إلى سنتين
2 Years to 4 Years	1,321	1,244	57	20	سنتين إلى ٤ سنوات
4 Years to 6 Years	666	611	48	7	٤ سنوات إلى ٦ سنوات
6 Years to 8 Years	489	455	28	6	٦ سنوات إلى ٨ سنوات
8 Years to 10 Years	454	418	26	10	٨ سنوات إلى ١٠ سنوات
10 Years to 15 Years	836	778	46	12	١٠ سنوات إلى ١٥ سنة
15 Years to 20 Years	314	287	23	4	١٥ سنة إلى ٢٠ سنة
20 Years and Above	461	405	43	13	٢٠ سنة فما فوق
Total	9,959	9,206	592	161	المجموع



المتوفون والمصابون في الحوادث المرورية حسب أقسام المرور والنوع وموقع المصاب
٢٠٢١

DEATHS AND INJURED IN TRAFFIC ACCIDENTS BY TRAFFIC DEPARTMENTS,
GENDER AND LOCATION OF INJURED
2021

Table No. (145)

جدول رقم (١٤٥)

Statement Traffic Department	إصابات خفيفة Slight injury						إصابات بليغة Sever injury						وفاة Death				البيان قسم المرور		
	مشاة Pedestrians		راكب Passenger		سائق Driver		مشاة Pedestrians		راكب Passenger		سائق Driver		مشاة Pedestrians		راكب Passenger			سائق Driver	
	إناث Females	ذكور Males	إناث Females	ذكور Males	إناث Females	ذكور Males	إناث Females	ذكور Males	إناث Females	ذكور Males	إناث Females	ذكور Males	إناث Females	ذكور Males	إناث Females	ذكور Males		إناث Females	ذكور Males
Madinatt khalifah	18	59	197	172	163	735	5	13	5	5	6	49	0	7	1	2	0	9	مدينة خليفة
Al Rayyan	14	80	154	223	105	831	4	11	5	16	3	43	1	3	1	3	1	14	الريان
Al Maamora	16	65	156	352	110	918	0	11	1	7	2	38	1	3	0	1	0	10	المعمورة
Al Mattar	27	127	116	170	84	840	2	23	1	8	1	24	0	4	0	1	0	7	المطار
Al Shammal	6	40	108	286	90	712	1	7	12	42	6	88	1	3	1	11	0	26	الشمال
South	8	53	112	330	117	705	0	6	9	21	2	38	0	1	2	3	0	11	الجنوب
Industerid area	0	80	21	161	19	365	0	14	0	6	0	22	0	8	0	5	0	7	الصناعية
Dukhan	2	9	28	89	6	127	0	2	1	8	0	24	0	2	0	3	0	8	دخان
Total	91	513	892	1,783	694	5,233	12	87	34	113	20	326	3	31	5	29	1	92	المجموع



الحوادث المرورية حسب أقسام المرور (قضايا)
٢٠٢١ - ٢٠٢٠

TRAFFIC ACCIDENTS BY TRAFFIC DEPARTMENT (CASES)
2020 - 2021

Table No. (146)

جدول رقم (١٤٦)

Section	الحوادث المرورية Traffic Accidents								القسم
	المجموع Total		اصابة خفيفة Slight injury		اصابة بليغة Sever injury		وفاة Death		
	2021	2020	2021	2020	2021	2020	2021	2020	
Madinatt khalifah	1,105	851	1,010	756	76	84	19	11	مدينة خليفة
Al Rayyan	1135	905	1,049	819	65	73	21	13	الريان
Al Maamora	1234	888	1,162	817	57	58	15	13	المعمورة
Al Mattar	1157	777	1,091	736	54	32	12	9	المطار
Al Shammal	1000	840	845	681	118	131	37	28	الشمال
South	996	879	929	768	51	84	16	27	الجنوب
Industerid area	551	436	497	381	38	39	16	16	الصناعية
Dukhan	178	186	139	138	26	39	13	9	دخان
Total	7,356	5,762	6,722	5,096	485	540	149	126	المجموع



حوادث البلاغات المجهولة

٢٠٢١ - ٢٠١٨

**ANONYMOUS REPORTING ACCIDENTS
2018 - 2021**

Table No. (147)

جدول رقم (١٤٧)

Year	المجموع Total	مجهول Unknown	تصالح Reconciliation	السنة
2018	291,644	74,103	217,541	٢٠١٨
2019	277,721	66,907	210,814	٢٠١٩
2020	195,342	46,068	149,274	٢٠٢٠
2021	230,556	63,589	166,967	٢٠٢١



حوادث طرق السير^(١) حسب النوع
٢٠٢١ - ٢٠١٨

ROAD TRAFFIC ACCIDENTS⁽¹⁾ BY GENDER
2018 - 2021

Table No. (148)

جدول رقم (١٤٨)

Year	المجموع Total		الإناث Females		الذكور Males		السنة
	النسبة Percentage	العدد Number	النسبة Percentage	العدد Number	النسبة Percentage	العدد Number	
2018*	100%	177,951	9%	16,424	91%	161,527	*٢٠١٨
2019*	100%	174,946	9%	16,481	91%	158,465	*٢٠١٩
2020*	100%	130,257	8%	11,024	92%	119,233	*٢٠٢٠
2021	100%	142,872	10%	13,760	90%	129,112	٢٠٢١

(1) Including: (Death accident, minor accident, serious accident, accident resulted in reconciliation, accident report against unidentified person).

(١) تشمل: (حوادث وفاة، حوادث بسيطة، حوادث بليغة، حوادث التصالح، حوادث البلاغات المجهولة).

* Change is done based on the data source.

Note: There may be more than one person responsible for causing the accident.

* تم التعديل على البيانات من المصدر.

ملاحظة: قد يكون هناك أكثر من متسبب في الحادث.



وفيات حوادث طرق السير حسب النوع
٢٠٢١ - ٢٠١٨

DEATHS ROAD TRAFFIC ACCIDENTS BY GENDER
2018 - 2021

Table No. (149)

جدول رقم (١٤٩)

Year	المجموع Total		الإناث Females		الذكور Males		السنة
	النسبة Percentage	العدد Number	النسبة Percentage	العدد Number	النسبة Percentage	العدد Number	
2018	100%	168	6%	10	94%	158	٢٠١٨
2019	100%	154	8%	13	92%	141	٢٠١٩
2020	100%	138	8%	11	92%	127	٢٠٢٠
2021	100%	161	6%	9	94%	152	٢٠٢١



حوادث الحريق حسب اماكن حدوثها
٢٠٢١ - ٢٠١٨

FIRE ACCIDENTS BY PLACE OF OCCURRENCE
2018 - 2021

Table No. (150)

جدول رقم (١٥٠)

Place of Occurrence	Year				السنة	مكان الحدوث
	2021	2020	2019	2018		
Residential premises	1,102	671	666	731	أماكن سكنية	
Vehicles	684	417	401	386	مركبات	
Shops, markets	186	174	184	203	محلات تجارية واسواق	
Industrial enterprises and factories	43	23	27	9	مؤسسات صناعية ومصانع	
Farms and public parks	131	115	73	27	مزارع وحدائق عامة	
Ships and boats	11	4	4	7	سفن ومراكب	
Medical facilities	10	5	10	17	منشآت طبية	
Educational facilities	25	8	22	50	منشآت تعليمية	
Governmental agencies	13	14	22	29	هيئات حكومية	
Others	1,591	765	851	463	مصنفات أخرى	
Total	3,796	2,196	2,260	1,922	المجموع	



حوادث الحريق حسب المسببات
٢٠٢١ - ٢٠١٨
FIRE ACCIDENTS BY CAUSE OF FIRE
2018 - 2021

Table No. (151)

جدول رقم (١٥١)

Year	2021	2020	2019	2018	السنة
Cause of Fire					سبب الحريق
Electricity	332	264	297	380	كهرباء
Direct flame	33	26	69	97	لهب مباشر
Hot or glowing body	92	85	114	102	جسم ساخن او متوهج
Ignition of gases or vapors	112	122	125	142	اشتعال ابخرة او غازات
Deliberate / intentional	22	21	29	40	متعمد / عمداً
Self-ignition	0	0	0	0	اشتعال ذاتي
unidentified	112	82	74	85	غير محدد
Uninvestigated minor fires	3,093	1,596	1,552	1,076	حرائق بسيطة لم يتم التحقق منها
Total	3,796	2,196	2,260	1,922	المجموع



الوفيات والإصابات الناتجة عن الحرائق

٢٠٢١ - ٢٠١٨

DEATHS AND INJURED RESULTING FROM FIRES

2018 - 2021

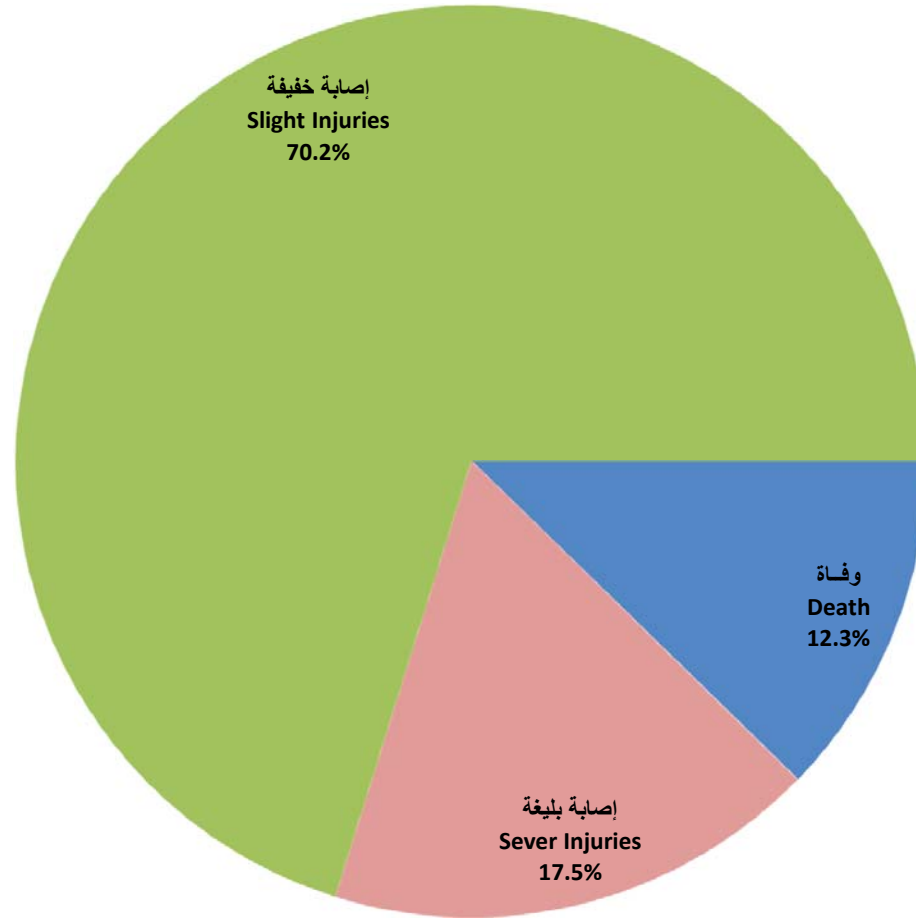
Table No. (152)

جدول رقم (١٥٢)

Year	الوفيات والإصابات الناتجة عن Deaths and injuries resulting from								السنة
	الحرائق (الخاضعة لشروط الأمن والسلامة العامة) في الدولة fires (that are subject to public safety and security conditions) in the country				جميع الحرائق في الدولة All fires in the country				
	المجموع Total	الإصابات Injuries		وفاة Death	المجموع Total	الإصابات Injuries		وفاة Death	
		خفيفة Slight	بليغة Sever			خفيفة Slight	بليغة Sever		
2018	29	27	1	1	117	108	7	2	٢٠١٨
2019	21	17	2	2	70	63	4	3	٢٠١٩
2020	21	21	0	0	122	103	2	17	٢٠٢٠
2021	7	6	0	1	57	40	10	7	٢٠٢١



التوزيع النسبي للوفيات والإصابات الناتجة عن الحرائق
Distribution percentage deaths and injured resulting from fires
2021



شكل رقم (39) Graph No.



الوفيات والإصابات الناتجة عن الحرائق حسب الشهر
٢٠٢١

DEATHS AND INJURED RESULTING FROM FIRES BY MONTH
2021

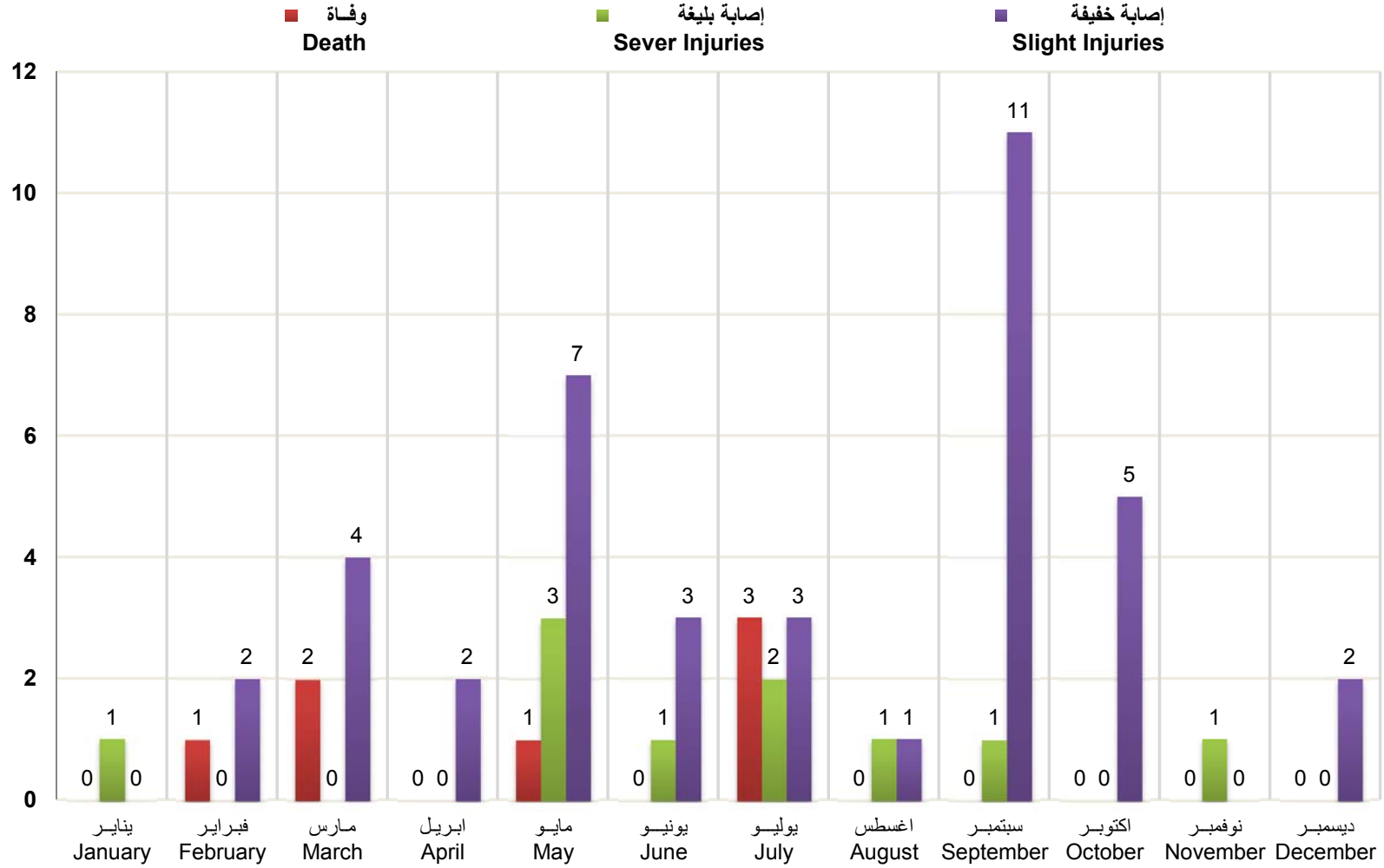
Table No. (153)

جدول رقم (١٥٣)

Year	الوفيات والإصابات الناتجة عن Deaths and injuries resulting from								السنة
	الحرائق (الخاضعة لشروط الأمن والسلامة العامة) في الدولة fires (that are subject to public safety and security conditions) in the country				جميع الحرائق في الدولة All fires in the country				
	المجموع Total	الإصابات Injuries		وفاة Death	المجموع Total	الإصابات Injuries		وفاة Death	
		خفيفة Slight	بليغة Sever			خفيفة Slight	بليغة Sever		
January	0	0	0	0	1	0	1	0	يناير
February	0	0	0	0	3	2	0	1	فبراير
March	1	0	0	1	6	4	0	2	مارس
April	2	2	0	0	2	2	0	0	أبريل
May	0	0	0	0	11	7	3	1	مايو
June	0	0	0	0	4	3	1	0	يونيو
July	0	0	0	0	8	3	2	3	يوليو
August	1	1	0	0	2	1	1	0	أغسطس
September	1	1	0	0	12	11	1	0	سبتمبر
October	0	0	0	0	5	5	0	0	أكتوبر
November	0	0	0	0	1	0	1	0	نوفمبر
December	2	2	0	0	2	2	0	0	ديسمبر
Total	7	6	0	1	57	40	10	7	المجموع



الوفيات والإصابات الناتجة عن جميع الحرائق في الدولة حسب الشهر
DEATHS AND INJURED RESULTING FROM ALL FIRES IN THE COUNTRY BY MONTH
2021



شكل رقم (40) Graph No.



خدمات الانقاذ والإغاثة التي تقدمها إدارة الدفاع المدني حسب نوع الخدمة وعدد العمليات والإصابات والوفيات
٢٠٢١ - ٢٠٢٠

RESCUE AND RELIEF SERVICES Provided BY CIVIL DEFENCE DEPARTMENT
BY TYPE OF SERVICE, NUMBER OF OPERATIONS, INJURIES AND DEATHS
2020 - 2021

Table No. (154)

جدول رقم (١٥٤)

Operations and injuries Type of Service	2021				2020				العمليات والإصابات نوع الخدمة
	الإصابات Injuries		وفاة Death	عدد العمليات Number of Operations	الإصابات Injuries		وفاة Death	عدد العمليات Number of Operations	
	خفيفة Slight	بليغة Sever			خفيفة Slight	بليغة Sever			
Rescue from Vehicle Collision	283	66	36	1,125	120	56	36	348	إنقاذ المصابين في حوادث الطرق
Rescue from building collapse	1	1	4	7	7	3	0	5	تقديم المساعدة لحالات انهيار المباني
Rescue from under the Equipment	0	0	1	2	0	0	0	0	إنقاذ من تحت الآليات
Rescue from Malfunctioned elevators	1	0	3	242	0	0	0	87	إنقاذ الأشخاص من المصاعد المعطلة
Rescue from Shutdown Doors	18	3	17	1,356	7	3	21	773	إنقاذ من الأبواب المغلقة
Others	30	4	18	367	15	7	21	181	مصنفات أخرى
Total	333	74	79	3,099	149	69	78	1,394	المجموع